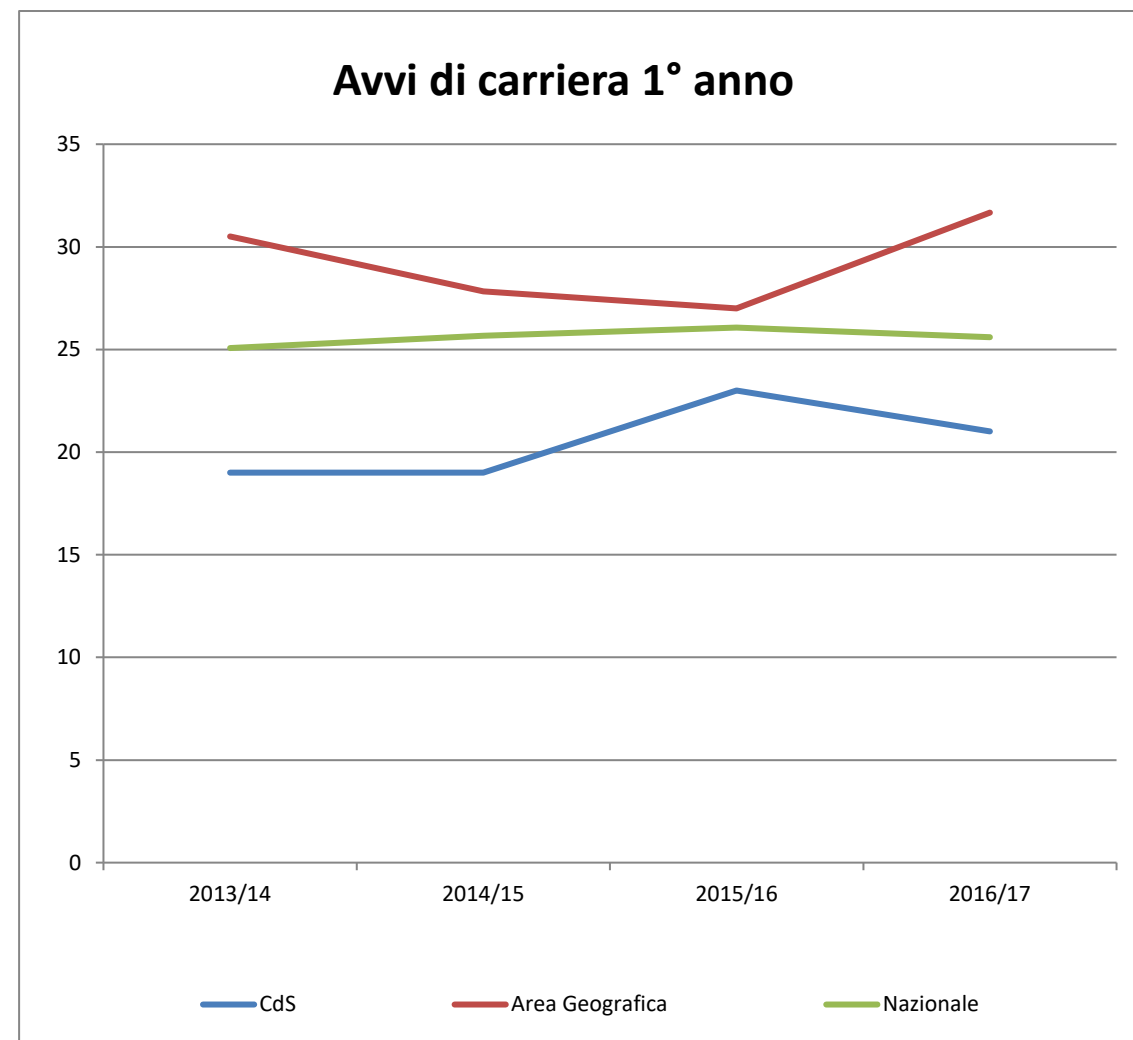
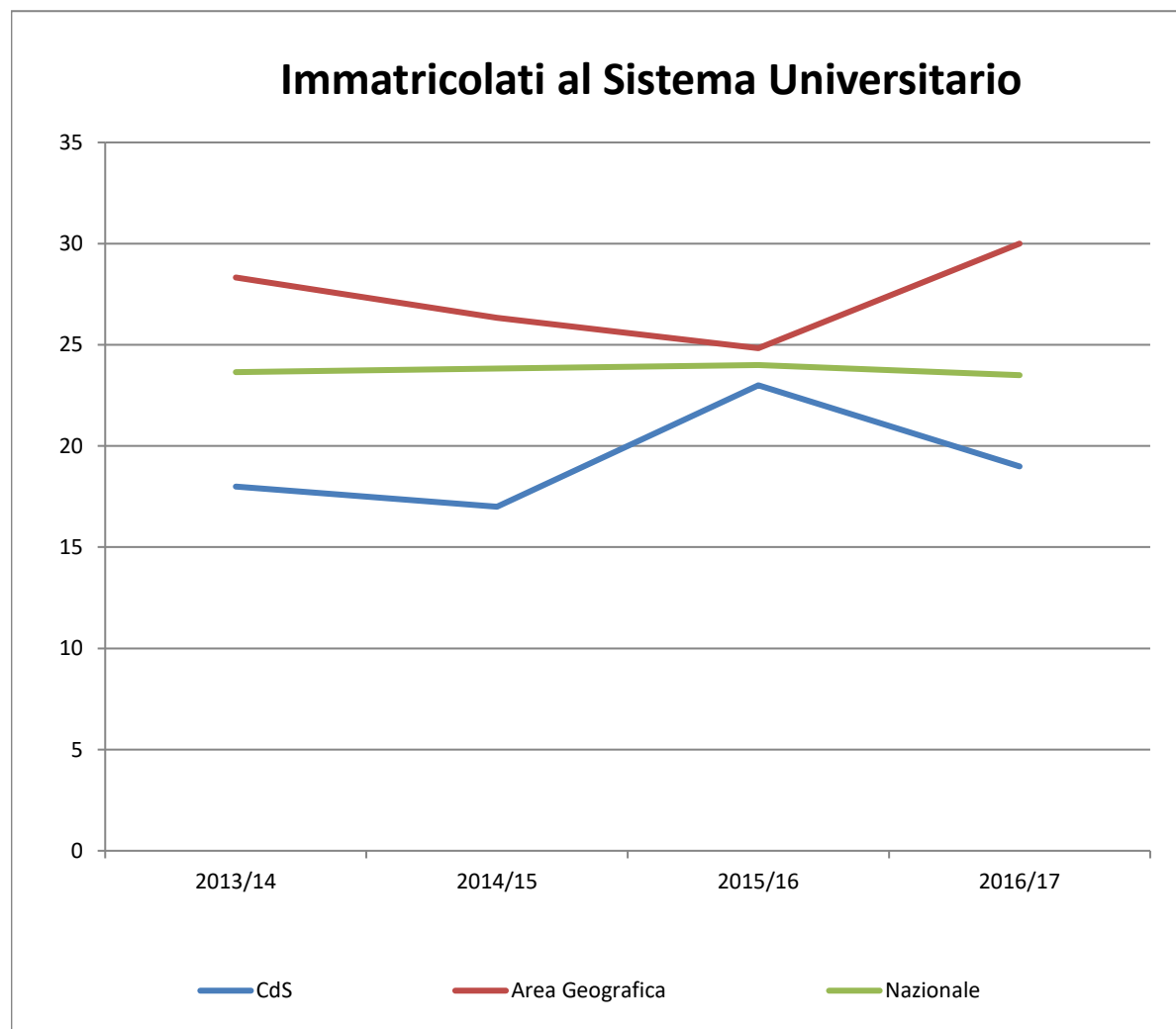


# Indicatori ANVUR 2018

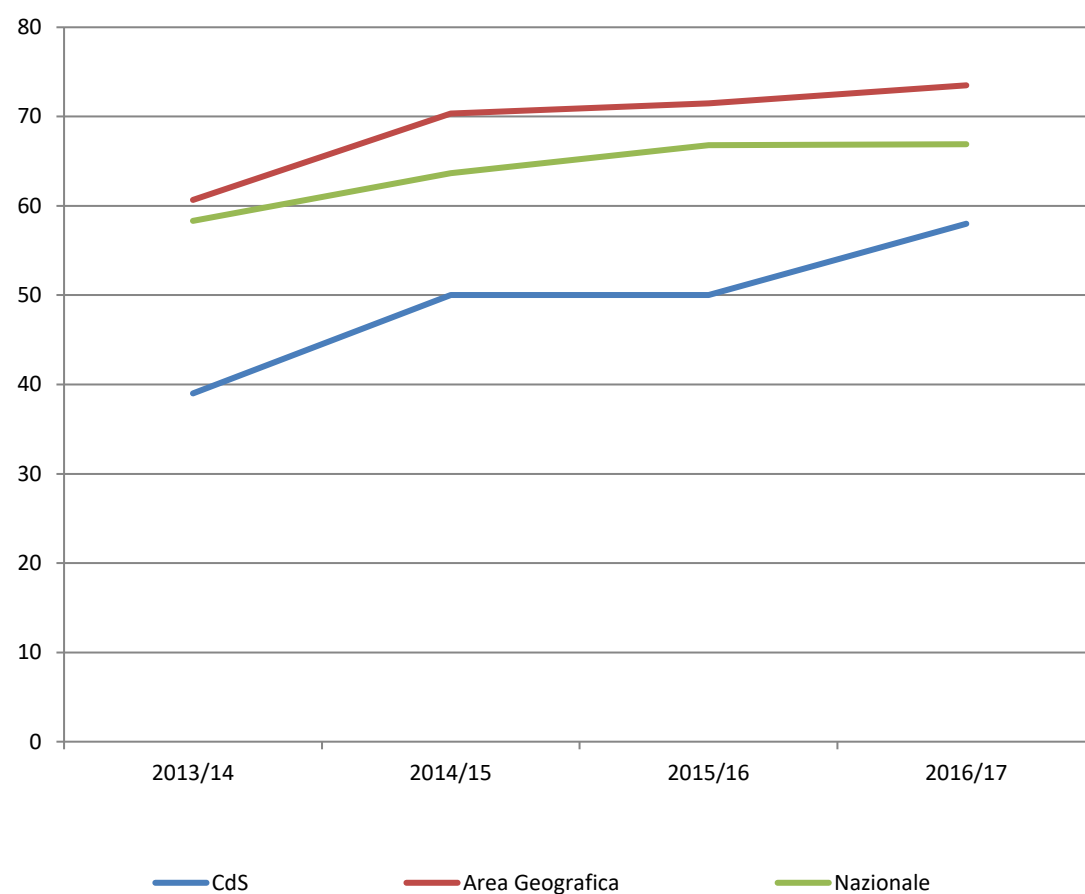
Coorte	CdS					Area Geografica Classe di Laurea					Nazionale Classe di Laurea				
	2013/14	2014/15	2015/16	2016/17	media ultimi 3 anni	2013/14	2014/15	2015/16	2016/17	media ultimi 3 anni	2013/14	2014/15	2015/16	2016/17	media ultimi 3 anni
Immatricolati SU	18	17	23	19	20	28	26	25	30	27	24	24	24	24	24
Avvii di carriera 1° anno	19	19	23	21	21	31	28	27	32	29	25	26	26	26	26



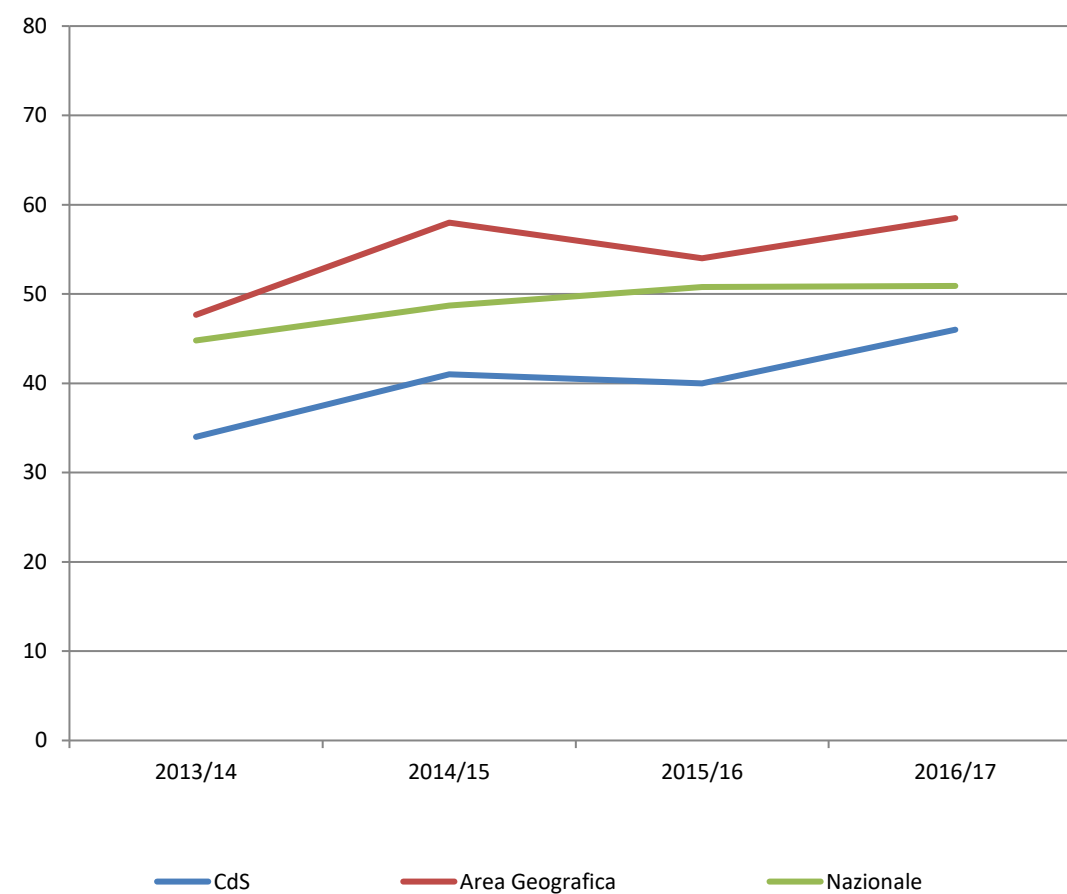
## Indicatori ANVUR 2018

Coorte	CdS					Area Geografica Classe di Laurea					Nazionale Classe di Laurea				
	2013/14	2014/15	2015/16	2016/17	media ultimi 3 anni	2013/14	2014/15	2015/16	2016/17	media ultimi 3 anni	2013/14	2014/15	2015/16	2016/17	media ultimi 3 anni
Iscritti Totali	39	50	50	58	<b>53</b>	61	70	72	74	<b>72</b>	58	64	67	67	<b>66</b>
Iscritti Regolari ai fini del CSTD	34	41	40	46	<b>42</b>	48	58	54	59	<b>57</b>	45	49	51	51	<b>50</b>

Iscritti Totali



Iscritti Regolari ai fini del CSTD

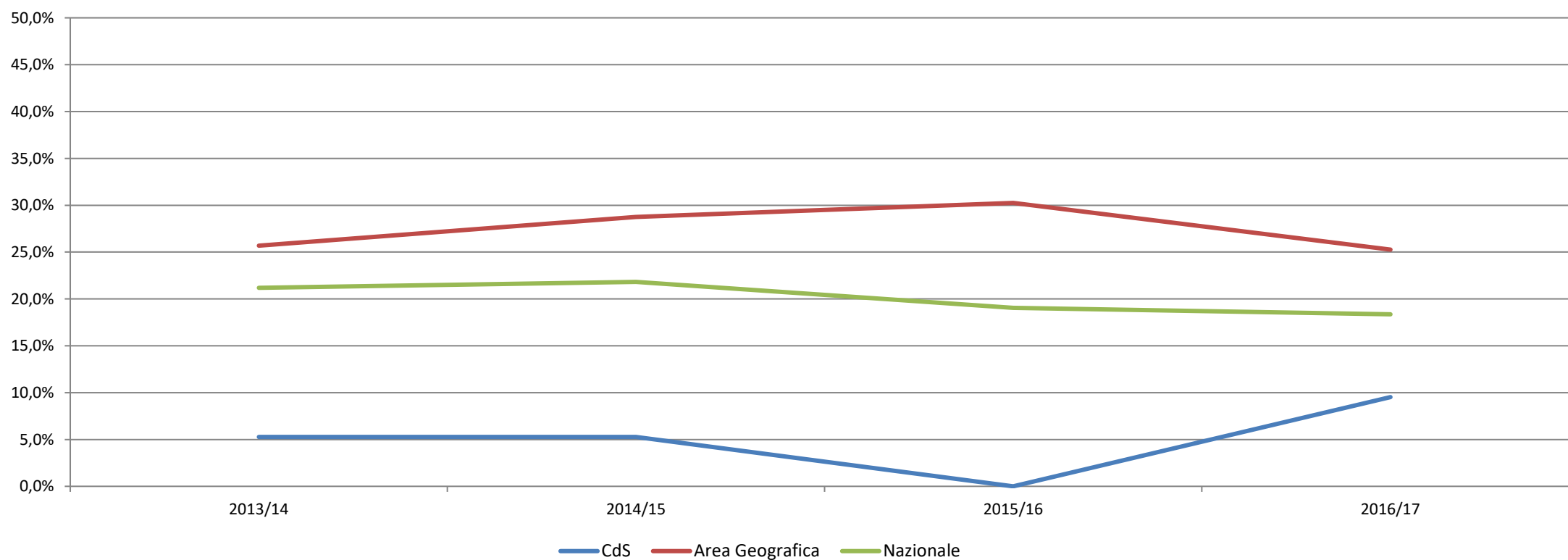


## Indicatori ANVUR 2018: IC04

## Percentuale iscritti al primo anno (LM) laureati in altro Ateneo

Coorte	CdS					Area Geografica Classe di Laurea					Nazionale Classe di Laurea				
	2013/14	2014/15	2015/16	2016/17	media ultimi 3 anni	2013/14	2014/15	2015/16	2016/17	media ultimi 3 anni	2013/14	2014/15	2015/16	2016/17	media ultimi 3 anni
Avii di carriere al 1° anno delle LM con titolo di studio acquisito in un diverso Ateneo, anche estero	1	1	0	2	1	8	8	8	8	8	5	6	5	5	5
Avii di carriere	19	19	23	21	21	31	28	27	32	29	25	26	26	26	26
Indicatore	5,3%	5,3%	0,0%	9,5%	4,9%	25,7%	28,7%	30,2%	25,3%	28,1%	21,2%	21,8%	19,1%	18,4%	19,7%

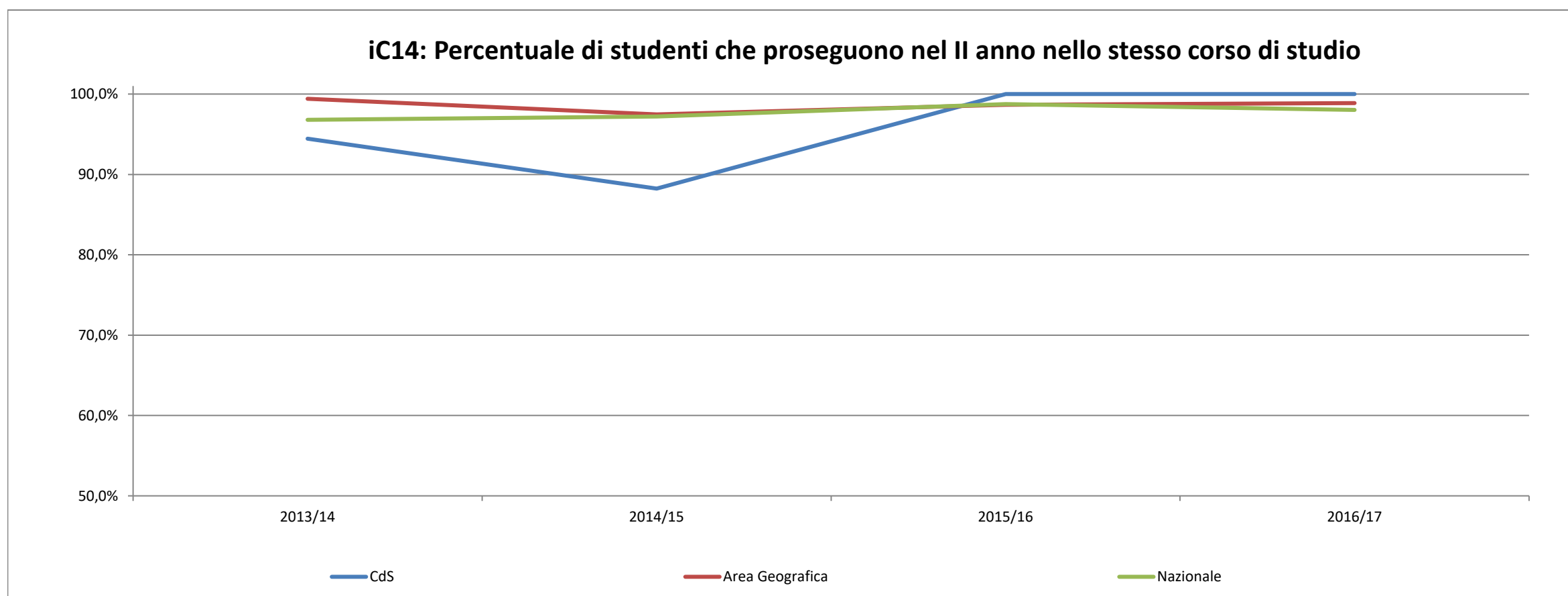
iC04: Percentuale iscritti al primo anno (LM) laureati in altro Ateneo



## Indicatori ANVUR 2018: IC14

Percentuale di studenti che proseguono nel II anno nello stesso corso di studio

Coorte	CdS					Area Geografica Classe di Laurea					Nazionale Classe di Laurea				
	2013/14	2014/15	2015/16	2016/17	media ultimi 3 anni	2013/14	2014/15	2015/16	2016/17	media ultimi 3 anni	2013/14	2014/15	2015/16	2016/17	media ultimi 3 anni
Immatricolati SU che al 31/12/X+1 risultano iscritti all'anno successivo dello stesso CdS di immatricolazione	17	15	23	19	19	28	26	25	30	27	23	23	24	23	23
Immatricolati SU	18	17	23	19	20	28	26	25	30	27	24	24	24	24	24
Indicatore	94,4%	88,2%	100,0%	100,0%	96,1%	99,4%	97,5%	98,7%	98,9%	98,3%	96,8%	97,2%	98,8%	98,0%	98,0%

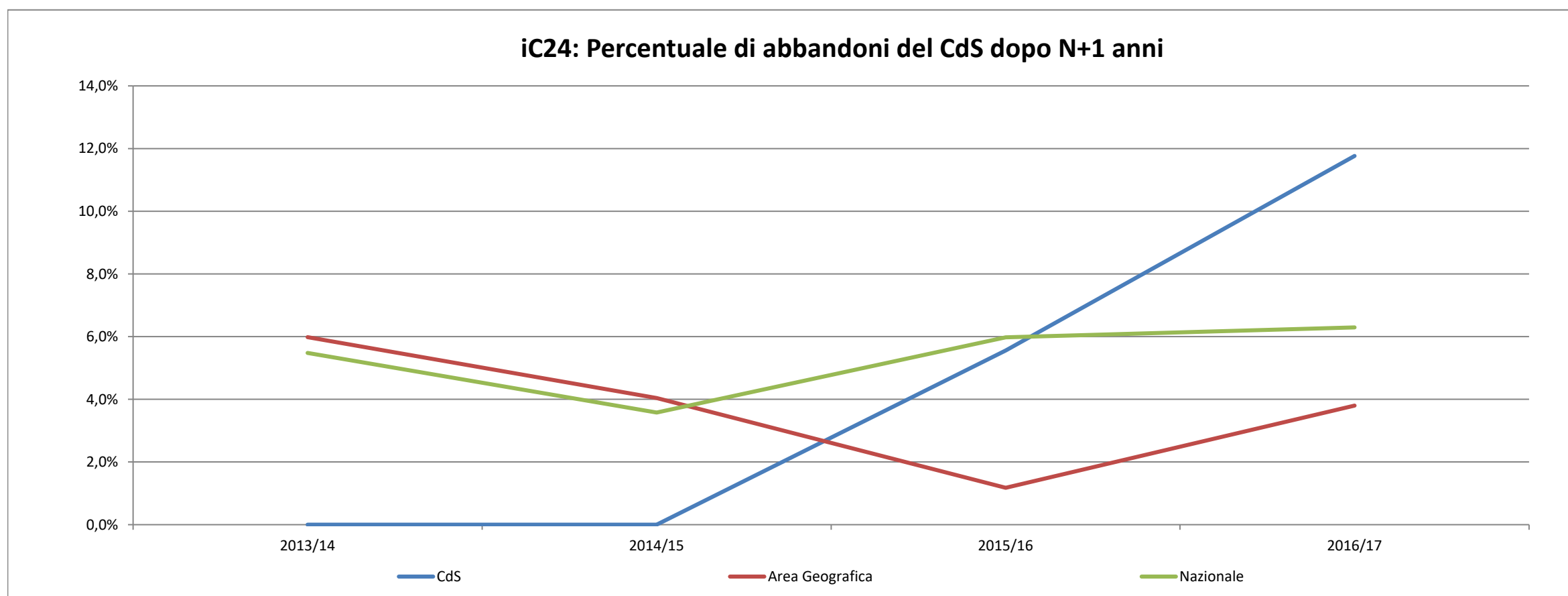


## Indicatori ANVUR 2018: IC24

## Percentuale di abbandoni del CdS dopo N+1 anni

Coorte	CdS					Area Geografica Classe di Laurea					Nazionale Classe di Laurea				
	2013/14	2014/15	2015/16	2016/17	media ultimi 3 anni	2013/14	2014/15	2015/16	2016/17	media ultimi 3 anni	2013/14	2014/15	2015/16	2016/17	media ultimi 3 anni
Studenti che nell'AA X/X+1 non risultano più iscritti o laureati al CdS	0	0	1	2	1	1	1	0	1	1	1	1	1	2	1
Immatricolati SU	10	14	18	17	16	20	17	28	26	24	20	20	24	24	22
<b>Indicatore</b>	<b>0,0%</b>	<b>0,0%</b>	<b>5,6%</b>	<b>11,8%</b>	<b>5,8%</b>	<b>6,0%</b>	<b>4,0%</b>	<b>1,2%</b>	<b>3,8%</b>	<b>3,0%</b>	<b>5,5%</b>	<b>3,6%</b>	<b>6,0%</b>	<b>6,3%</b>	<b>5,3%</b>

iC24: Percentuale di abbandoni del CdS dopo N+1 anni

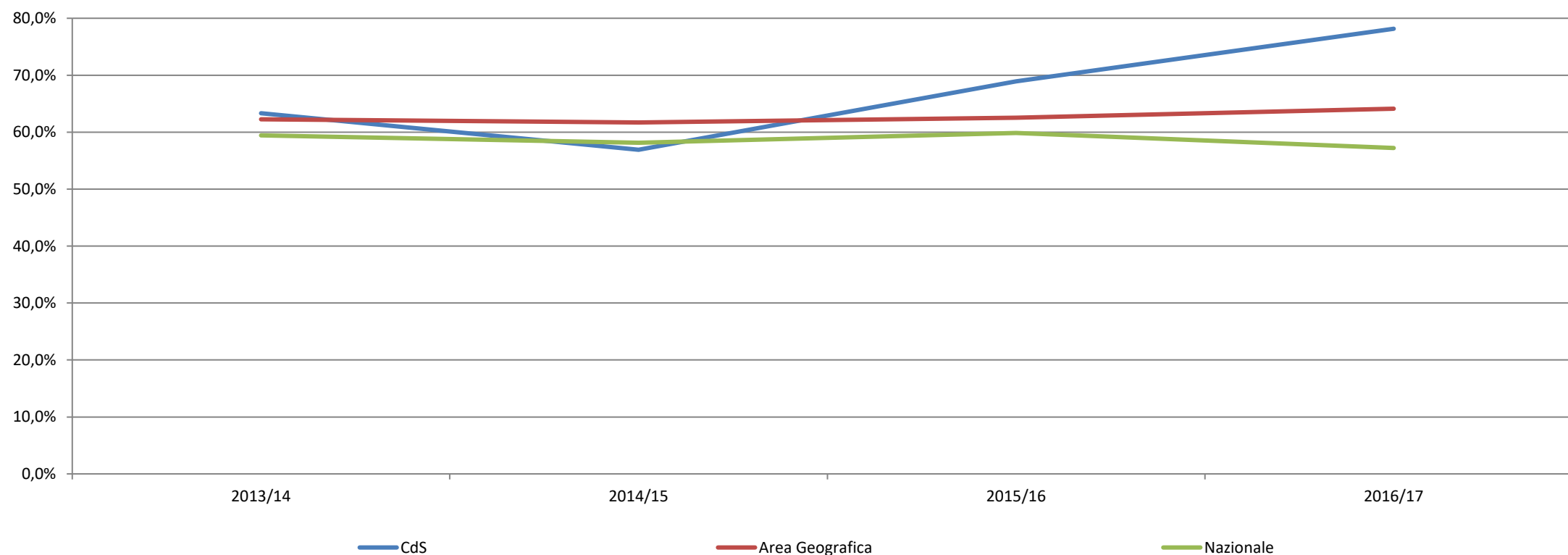


## Indicatori ANVUR 2018: IC13

Percentuale di CFU conseguiti al I anno su CFU da conseguire

Coorte	CdS					Area Geografica Classe di Laurea					Nazionale Classe di Laurea				
	2013/14	2014/15	2015/16	2016/17	media ultimi 3 anni	2013/14	2014/15	2015/16	2016/17	media ultimi 3 anni	2013/14	2014/15	2015/16	2016/17	media ultimi 3 anni
CFU conseguiti in media nell'AA X/X+1 (fino al 31/12/X+1) dagli studenti immatricolati SU al CdS nell'AA X/X+1	38	34	41	47	41	37	37	38	38	38	36	35	36	34	35
CFU da Conseguire	60	60	60	60	60	60	60	60	60	60	60	60	60	60	60
<b>Indicatore</b>	<b>63,3%</b>	<b>56,9%</b>	<b>68,9%</b>	<b>78,2%</b>	<b>68,0%</b>	<b>62,3%</b>	<b>61,7%</b>	<b>62,6%</b>	<b>64,1%</b>	<b>62,8%</b>	<b>59,5%</b>	<b>58,1%</b>	<b>59,9%</b>	<b>57,2%</b>	<b>58,4%</b>

iC13: Percentuale di CFU conseguiti al I anno su CFU da conseguire

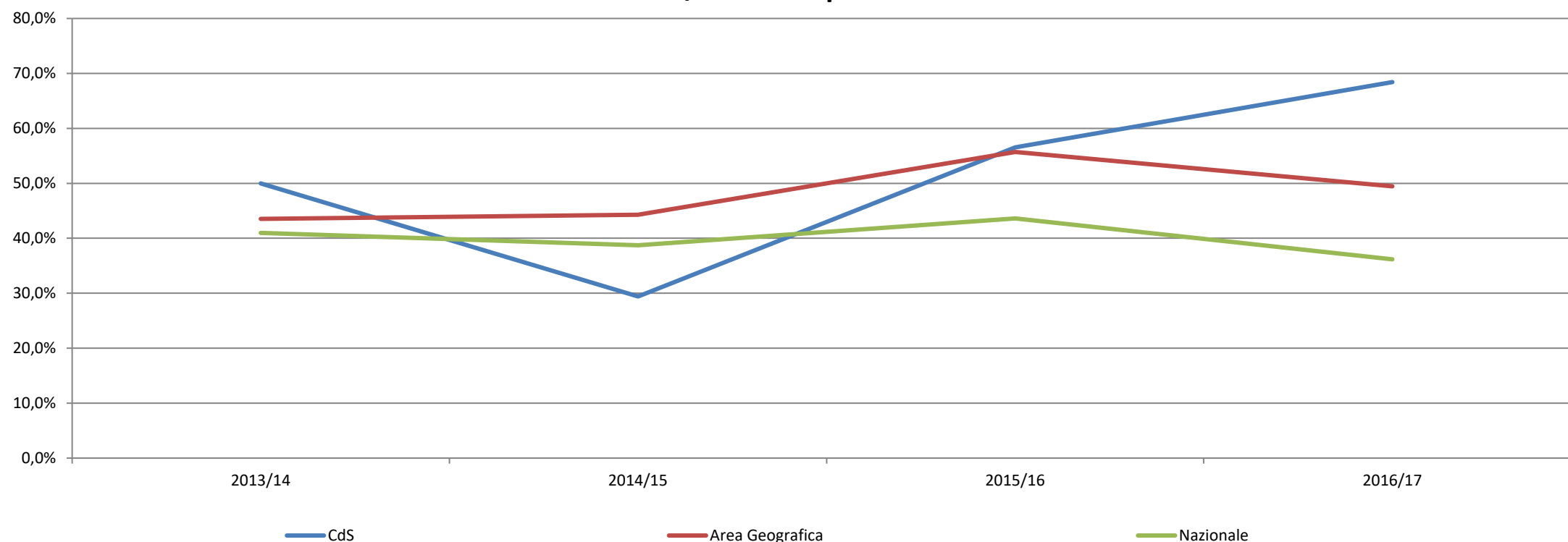


## Indicatori ANVUR 2018: IC16 Bis

Percentuale di studenti che proseguono al II anno nello stesso corso di studio avendo acquisito almeno 2/3 dei CFU (40 CFU) previsti al I anno

Coorte	CdS					Area Geografica Classe di Laurea					Nazionale Classe di Laurea				
	2013/14	2014/15	2015/16	2016/17	media ultimi 3 anni	2013/14	2014/15	2015/16	2016/17	media ultimi 3 anni	2013/14	2014/15	2015/16	2016/17	media ultimi 3 anni
Immatricolati SU che entro il 31/12/X+1 risultano iscritti all'anno successivo dello stesso CdS e hanno acquisito 2/3 CFU previsti	9	5	13	13	10	12	12	14	15	13	10	9	10	9	9
Immatricolati SU	18	17	23	19	20	28	26	25	30	27	24	24	24	24	24
<b>Indicatore</b>	<b>50,0%</b>	<b>29,4%</b>	<b>56,5%</b>	<b>68,4%</b>	<b>51,5%</b>	<b>43,5%</b>	<b>44,3%</b>	<b>55,7%</b>	<b>49,4%</b>	<b>49,8%</b>	<b>41,0%</b>	<b>38,7%</b>	<b>43,6%</b>	<b>36,2%</b>	<b>39,5%</b>

**iC16 Bis: Percentuale di studenti che proseguono al II anno nello stesso corso di studio avendo acquisito almeno 2/3 dei CFU previsti al I anno**

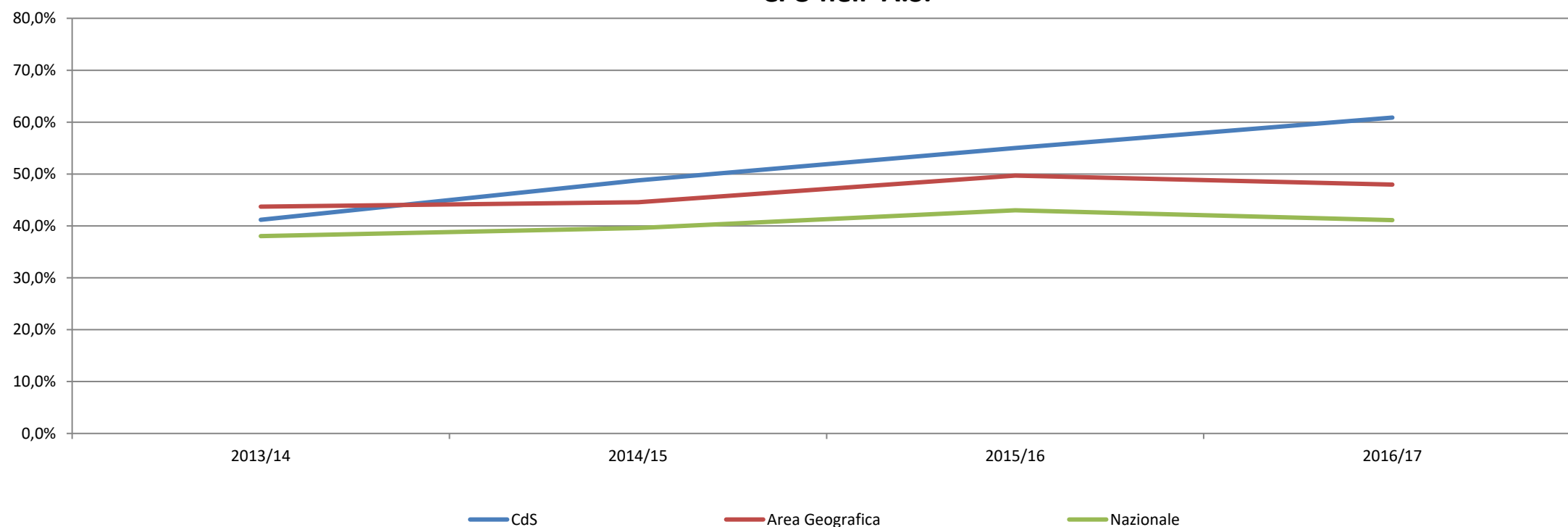


## Indicatori ANVUR 2018: IC01

Percentuale di studenti iscritti entro la durata normale del CdS che abbiano acquisito almeno 40 CFU nell'a.s.

Coorte	CdS					Area Geografica Classe di Laurea					Nazionale Classe di Laurea				
	2013/14	2014/15	2015/16	2016/17	media ultimi 3 anni	2013/14	2014/15	2015/16	2016/17	media ultimi 3 anni	2013/14	2014/15	2015/16	2016/17	media ultimi 3 anni
Iscritti Regolari con almeno 40 CFU nell'AS X+1	14	20	22	28	23	21	26	27	29	27	17	19	22	21	21
Iscritti Regolari	34	41	40	46	42	48	58	54	59	57	45	49	51	51	50
<b>Indicatore</b>	<b>41,2%</b>	<b>48,8%</b>	<b>55,0%</b>	<b>60,9%</b>	<b>54,9%</b>	<b>43,7%</b>	<b>44,5%</b>	<b>49,7%</b>	<b>49,6%</b>	<b>47,9%</b>	<b>38,0%</b>	<b>39,6%</b>	<b>43,0%</b>	<b>40,7%</b>	<b>41,1%</b>

**iC01: Percentuale di studenti iscritti entro la durata normale del CdS che abbiano acquisito almeno 40 CFU nell' A.S.**



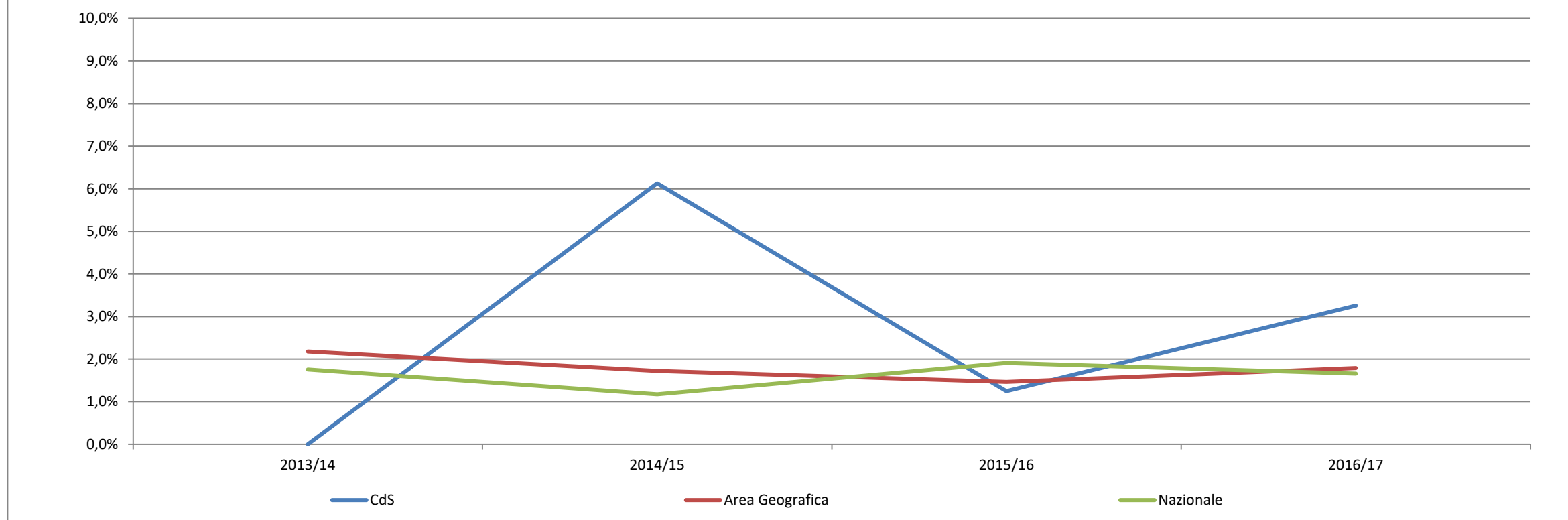


## Indicatori ANVUR 2018: IC10

Percentuale di CFU conseguiti all'estero dagli studenti regolari sul totale dei CFU conseguiti dagli studenti entro la durata normale del corso

Coorte	CdS					Area Geografica Classe di Laurea					Nazionale Classe di Laurea				
	2013/14	2014/15	2015/16	2016/17	media ultimi 3 anni	2013/14	2014/15	2015/16	2016/17	media ultimi 3 anni	2013/14	2014/15	2015/16	2016/17	media ultimi 3 anni
CFU conseguiti all'estero dagli iscritti regolari	0	97,5	21	66	<b>62</b>	39	38	32	51	<b>40</b>	28	20	36	36	<b>31</b>
CFU conseguiti da Iscritti Regolari	1191	1591,5	1683	2028	<b>1768</b>	1792	2220	2157	2331	<b>2236</b>	1584	1741	1881	1879	<b>1833</b>
<b>Indicatore</b>	<b>0,0%</b>	<b>6,1%</b>	<b>1,2%</b>	<b>3,3%</b>	<b>3,5%</b>	<b>2,2%</b>	<b>1,7%</b>	<b>1,5%</b>	<b>2,2%</b>	<b>1,8%</b>	<b>1,8%</b>	<b>1,2%</b>	<b>1,9%</b>	<b>1,9%</b>	<b>1,7%</b>

**iC10: Percentuale di CFU conseguiti all'estero dagli studenti regolari sul totale dei CFU conseguiti dagli studenti entro la durata normale del corso**

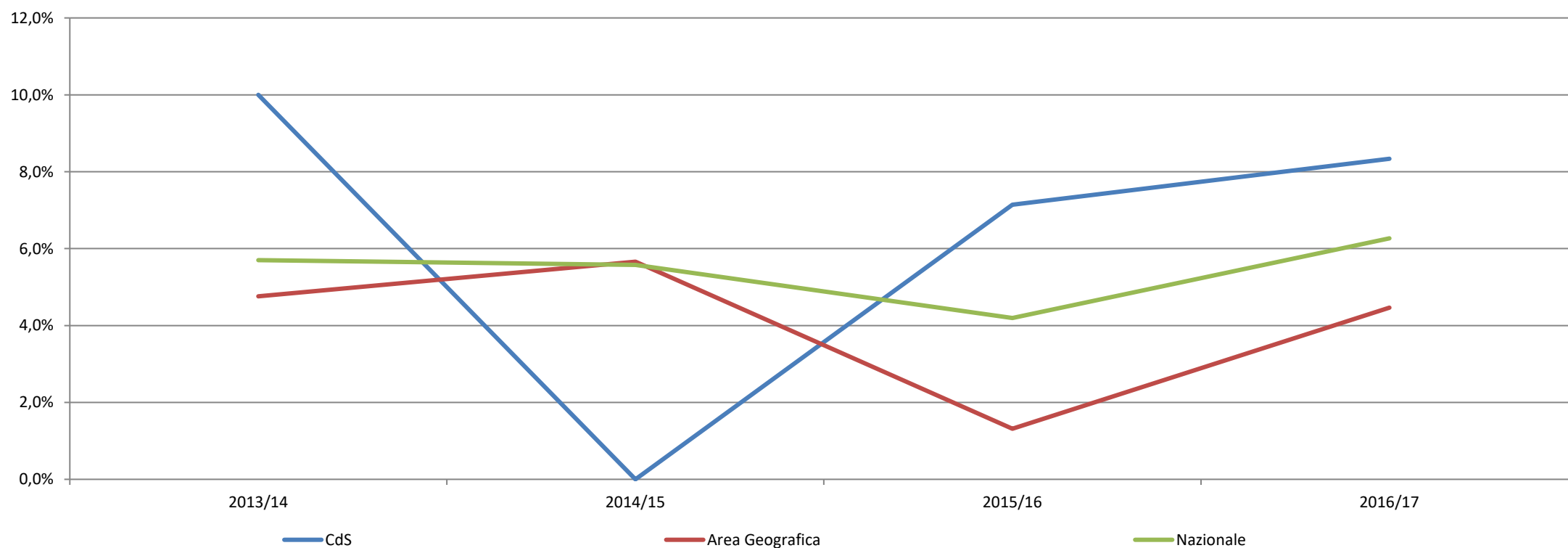


## Indicatori ANVUR 2018: IC11

Percentuale di laureati entro la durata normale del corso che hanno acquisito almeno 12 CFU all'estero

Coorte	CdS					Area Geografica Classe di Laurea					Nazionale Classe di Laurea				
	2013/14	2014/15	2015/16	2016/17	media ultimi 3 anni	2013/14	2014/15	2015/16	2016/17	media ultimi 3 anni	2013/14	2014/15	2015/16	2016/17	media ultimi 3 anni
Laureati regolari AS X che hanno acquisito almeno 12 CFU all'estero	1	0	1	1	1	1	1	0	1	1	0	0	0	1	1
Laureati regolari AS X	10	9	14	12	12	11	9	13	19	13	8	9	10	12	10
<b>Indicatore</b>	<b>10,0%</b>	<b>0,0%</b>	<b>7,1%</b>	<b>8,3%</b>	<b>5,7%</b>	<b>4,8%</b>	<b>5,7%</b>	<b>1,3%</b>	<b>4,5%</b>	<b>3,8%</b>	<b>5,7%</b>	<b>5,6%</b>	<b>4,2%</b>	<b>6,3%</b>	<b>5,3%</b>

**iC11: Percentuale di laureati entro la durata normale del corso che hanno acquisito almeno 12 CFU all'estero**

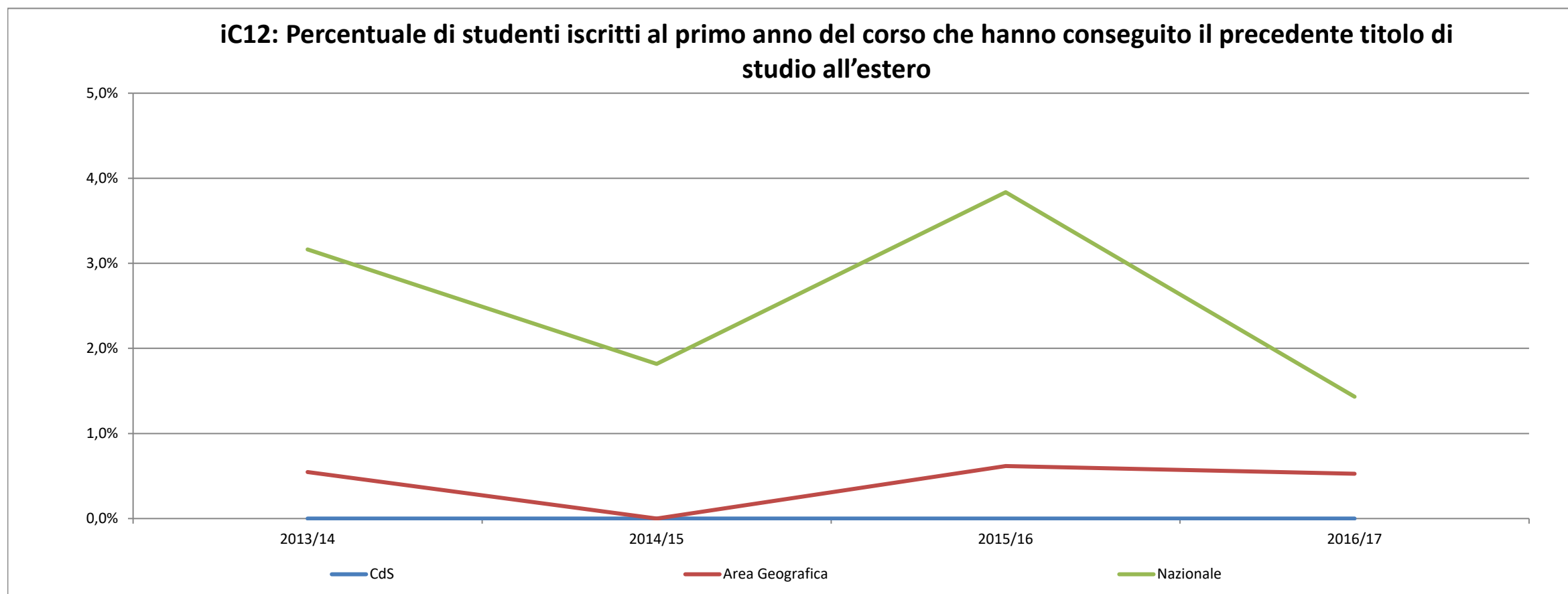


## Indicatori ANVUR 2018: IC12

Percentuale di studenti iscritti al primo anno del corso che hanno conseguito il precedente titolo di studio all'estero

Coorte	CdS					Area Geografica Classe di Laurea					Nazionale Classe di Laurea				
	2013/14	2014/15	2015/16	2016/17	media ultimi 3 anni	2013/14	2014/15	2015/16	2016/17	media ultimi 3 anni	2013/14	2014/15	2015/16	2016/17	media ultimi 3 anni
CFU conseguiti all'estero dagli iscritti regolari	0	0	0	0	0	0	0	0	0	0	1	0	1	0	1
Iscritti Regolari	19	19	23	21	21	31	28	27	32	29	25	26	26	26	26
Indicatore	0,0%	0,0%	0,0%	0,0%	0,0%	0,5%	0,0%	0,6%	0,5%	0,4%	3,2%	1,8%	3,8%	1,4%	2,4%

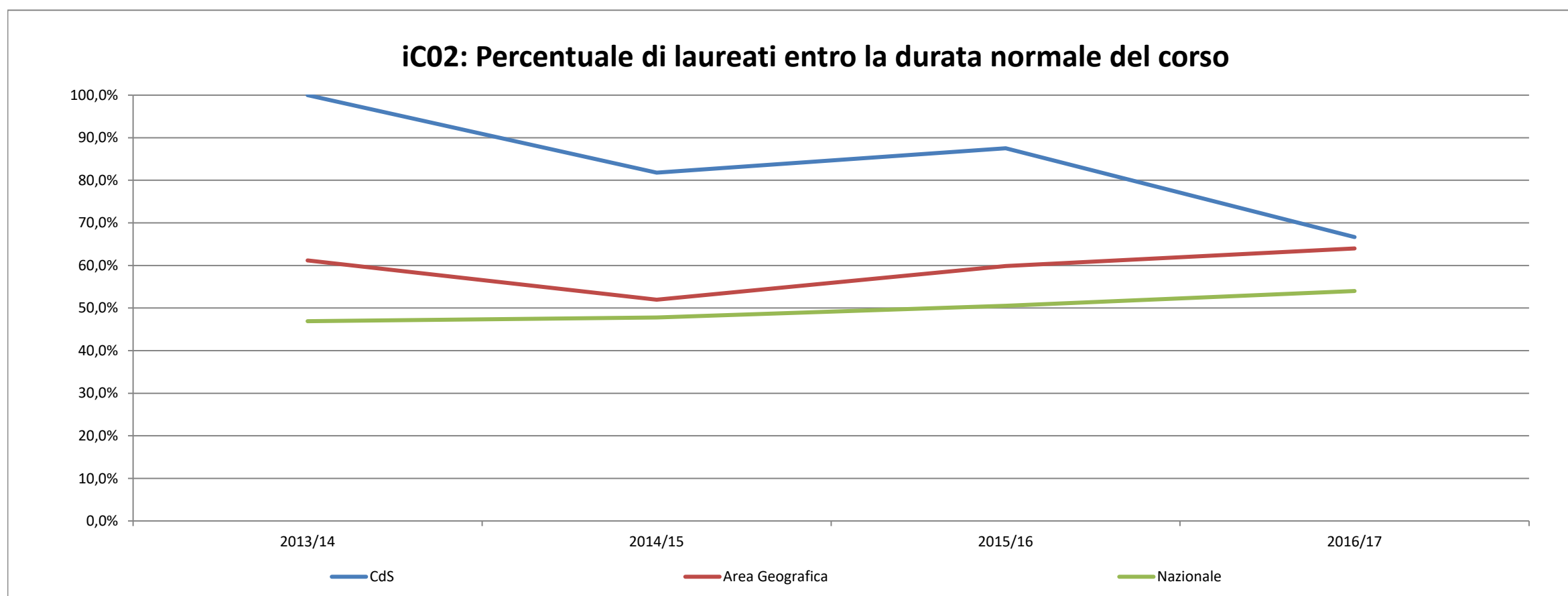
**iC12: Percentuale di studenti iscritti al primo anno del corso che hanno conseguito il precedente titolo di studio all'estero**



## Indicatori ANVUR 2018: IC02

Percentuale di laureati entro la durata normale del corso

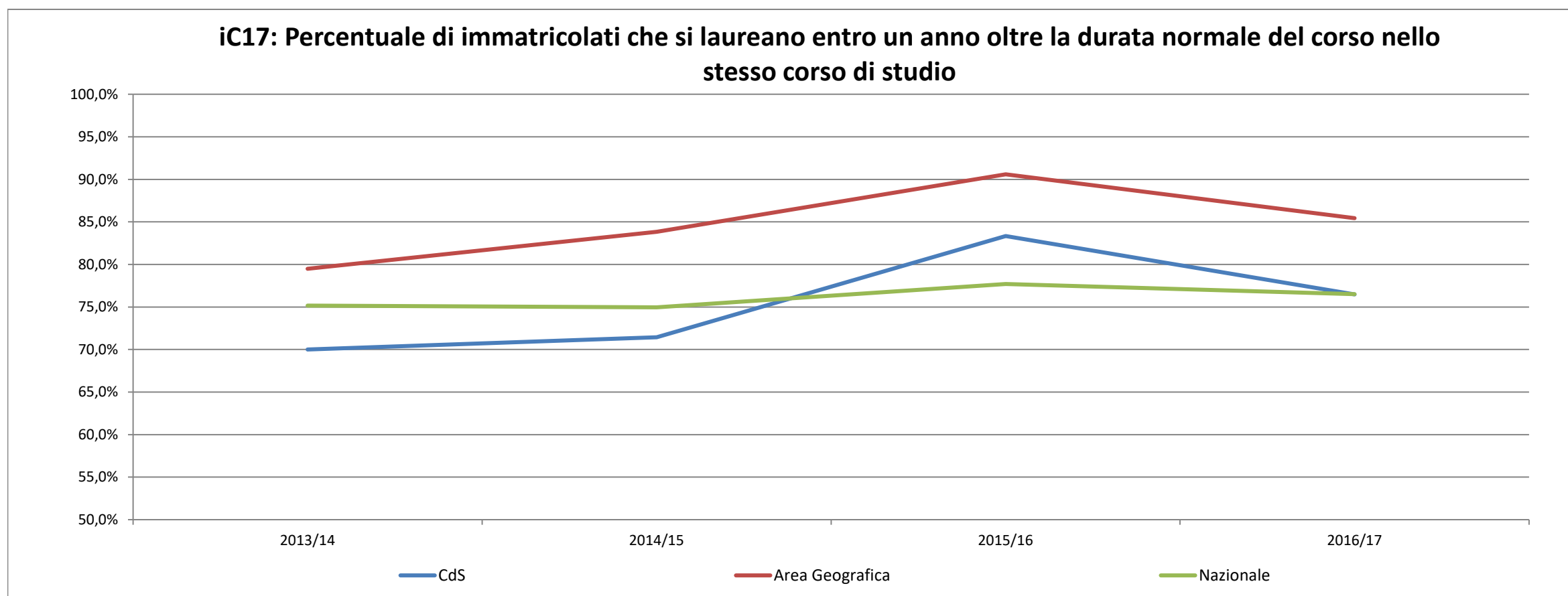
Coorte	CdS					Area Geografica Classe di Laurea					Nazionale Classe di Laurea				
	2013/14	2014/15	2015/16	2016/17	media ultimi 3 anni	2013/14	2014/15	2015/16	2016/17	media ultimi 3 anni	2013/14	2014/15	2015/16	2016/17	media ultimi 3 anni
Laureati Regolari AS X	10	9	14	12	12	11	9	13	19	13	7	8	9	11	10
Laureati Totali AS X	10	11	16	18	15	17	17	21	29	22	16	17	18	21	19
<b>Indicatore</b>	<b>100,0%</b>	<b>81,8%</b>	<b>87,5%</b>	<b>66,7%</b>	<b>77,8%</b>	<b>61,2%</b>	<b>52,0%</b>	<b>59,8%</b>	<b>64,0%</b>	<b>58,6%</b>	<b>46,9%</b>	<b>47,8%</b>	<b>50,5%</b>	<b>54,0%</b>	<b>50,8%</b>



Indicatori ANVUR 2018: IC17

Percentuale di immatricolati che si laureano entro un anno oltre la durata normale del corso nello stesso corso di studio

Coorte	CdS					Area Geografica Classe di Laurea					Nazionale Classe di Laurea				
	2013/14	2014/15	2015/16	2016/17	media ultimi 3 anni	2013/14	2014/15	2015/16	2016/17	media ultimi 3 anni	2013/14	2014/15	2015/16	2016/17	media ultimi 3 anni
Immatricolati SU AA (X-N/X+1-N) laureati entro il 30/04/X+2	7	10	15	13	13	16	14	26	23	21	15	15	18	18	17
Immatricolati SU	10	14	18	17	16	20	17	28	26	24	20	20	24	24	22
<b>Indicatore</b>	<b>70,0%</b>	<b>71,4%</b>	<b>83,3%</b>	<b>76,5%</b>	<b>77,6%</b>	<b>79,5%</b>	<b>83,8%</b>	<b>90,6%</b>	<b>85,4%</b>	<b>86,6%</b>	<b>75,2%</b>	<b>75,0%</b>	<b>77,7%</b>	<b>76,5%</b>	<b>76,4%</b>



## Indicatori ANVUR 2018: IC05

Rapporto studenti regolari/docenti (professori a tempo indeterminato, ricercatori a tempo indeterminato, ricercatori di tipo a e tipo b)

Coorte	CdS					Area Geografica Classe di Laurea					Nazionale Classe di Laurea				
	2013/14	2014/15	2015/16	2016/17	media ultimi 3 anni	2013/14	2014/15	2015/16	2016/17	media ultimi 3 anni	2013/14	2014/15	2015/16	2016/17	media ultimi 3 anni
Iscritti Regolari	34	41	40	46	42	48	58	54	59	57	43	49	50	50	50
Numero PO+PA+RU+RTD (AeB) al 31/12/X	11	12	14	15	14	16	16	17	18	17	17	18	19	19	19
<b>Indicatore</b>	<b>3,1</b>	<b>3,4</b>	<b>2,9</b>	<b>3,1</b>	<b>3,1</b>	<b>3,0</b>	<b>3,6</b>	<b>3,1</b>	<b>3,3</b>	<b>3,4</b>	<b>2,5</b>	<b>2,7</b>	<b>2,7</b>	<b>2,7</b>	<b>2,7</b>

